

동남권 산업체 재직자 직무역량 강화사업 [플랫폼 안내]


2023. 9.

동남권 LINC 3.0 사업단 협의회

동남권 산업체 재직자 직무역량 강화사업

1 가입 방법

※ 해당 플랫폼의 화면 및 메뉴 구성은 보다 효율적이고 체계적인 서비스 제공을 위해 변경될 수 있습니다.



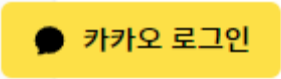
2023 동남권 산업체 재직자 교육과정 >

경쟁을 넘어, 협력으로!

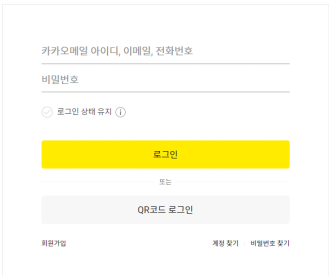
지역이라는 공간적 장벽을 넘어 동남권 대학과 기업이 함께 발전하는 지식협력체제를 구축합니다.

교육과정 바로가기 사업단 소개 →

• URL : <https://eslincedu.or.kr> 접속



• 플랫폼 로그인을 하기 위해 화면 우측 상단, “카카오 로그인” 을 클릭



kakao

카카오메일 아이디, 이메일, 전화번호

비밀번호

☐ 로그인 상태 유지 ①

로그인

또는

QR코드 로그인

회원가입 계정 찾기 비밀번호 찾기

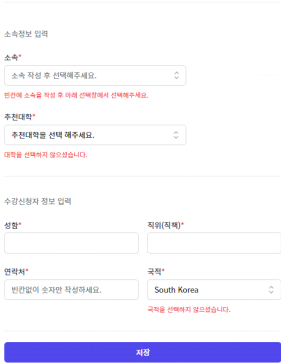
이용약관 개인정보처리방침 운영정책 고객센터 공지사항 문의하기

Copyright © Kakao Corp. All rights reserved.

• 사용자의 카카오 계정 정보를 입력 또는 QR코드 로그인을 통하여 플랫폼에 로그인

• 로그인 후 동의하기를 선택, 로그인 완료

유저정보 입력



소속정보 입력

소속*

소속 작성 후 선택해주세요.

만약에 소속 작성 후 위에 선택항에서 선택해주세요.

추천대학*

추천대학을 선택 해주세요.

대학을 선택하지 않으셨습니다.

수강신청자 정보 입력

성함* 직위(직책)*

연락처* 국적*

인간성이 소지한 작성하세요.

South Korea

국적을 선택하지 않으셨습니다.

저장

• 소속 : 소속 작성을 하여, 기존 등록된 소속 중에 선택 또는 새로운 소속을 생성

• 추천대학 : 해당 프로그램 참여를 추천한 대학명 선택

• 수강신청자 정보 입력 : 성함, 직위(직책), 연락처 및 국적 선택

• 해당 정보 입력 후 “저장” 하여 완료

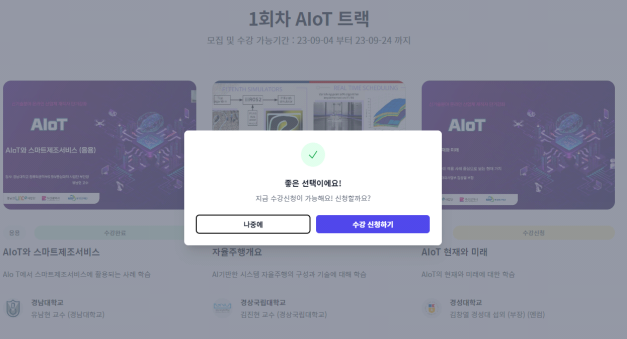
2

수강신청 방법


※ 해당 플랫폼의 화면 및 메뉴 구성은 보다 효율적이고 체계적인 서비스 제공을 위해 변경될 수 있습니다.



- 메인페이지 하단으로 이동, 일정에 따른 회차별 프로그램을 확인 후 “수강신청”을 클릭하여 교육별 신청을 진행



- 수강신청 완료 후 “수강 신청하기” 및 “나중에”를 선택
- 나중에 : 수강신청이 취소되며 기존 화면으로 복귀
- 수강 신청하기 : 수강신청이 완료되며, 신청한 강의 페이지로 이동

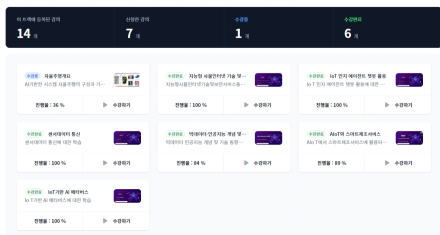


- 신청 완료 후 화면 상단메뉴에서 “신청한 강의”를 선택할 경우에 신청한 강의들의 정보 확인, 강의별 진행현황 확인 및 수강을 시작 할 수 있음
- 수강하기 : 해당 클릭을 통해 강의를 시작할 수 있음

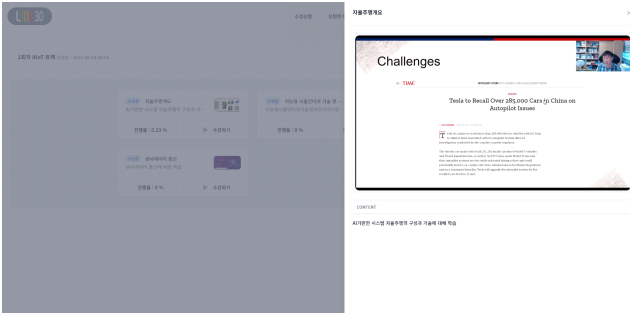
3

강의참여 방법

※ 해당 플랫폼의 화면 및 메뉴 구성은 보다 효율적이고 체계적인 서비스 제공을 위해 변경될 수 있습니다.



- 로그인 후, 화면 상단메뉴에서 “신청한 강의”를 선택하여 회차별 신청한 강의를 확인
- 해당 트랙에 등록된 강의 수, 신청한 강의 수, 수강중인 강의 수 및 수강완료된 강의 수 확인 가능
- 수강하기를 선택하면 해당 강의가 시작
- 진행율 : 신청한 강의에 대한 정보 확인(수강 진행 현황 및 강의 정보에 대한 확인)



- 시청할 강의 선택 화면에서 선택한 강의가 시작
- 일반적인 온라인 동영상 시청 환경으로 구성
- 시청 중 강의실을 벗어난 경우, 다시 강의에 참여하면 해당 이틀지 점에서 시작

응용	수강신청	<ul style="list-style-type: none"> 플랫폼 접속 후, 강의 진행 상황에 따른 진행현황을 확인 가능 수강신청 : 기존에 신청하지 않은 강의에 대한 수강신청 진행 수강중 : 기존 신청한 강의가 완료되지 않은 경우 수강완료 : 기존 신청한 강의이면서 80%이상 수강을 달성 한 경우 (세부 진행율은 “신청한 강의” 메뉴를 선택하여 트랙별 정보에서 강의별 진행율을 확인)
응용	수강중	
기본	수강완료	

1회차 AIoT 트랙 신청일 : 2023-09-04 08:58

1회차 AIoT 트랙 신청일 : 2023-09-04 08:58

● 진행중

● 이수 완료

- “신청한 강의” 화면 상단에서 강의 진행 상황에 따라 트랙 이수정보 확인 가능
- 진행중 : 트랙별 이수 기준 미달성
- 이수 완료 : 트랙별 이수 기준 달성 완료

※ 트랙 이수 기준 : 트랙 별 총 14개 강의 중 4개 이상의 강의를 수강 완료 할 경우

※ 기준 안내 요약

- 수강 완료 : 각 강의별 80% 이상의 수강을 진행한 경우
- 이수 완료 : 각 트랙별 4개 이상의 수강을 완료한 경우
- 이수증 발급 : 트랙 이수 완료 후 리뷰 작성하기를 완료한 경우

4

강의평가 및 이수증발급 방법

※ 해당 플랫폼의 화면 및 메뉴 구성은 보다 효율적이고 체계적인 서비스 제공을 위해 변경될 수 있습니다.

1회차 AIoT 트랙 신청일 : 2023-09-04 08:58

수강 후기 작성하기

이수 완료

- 로그인 후, 화면 상단메뉴에서 “신청한 강의”를 선택, 해당 트랙정보 표시줄 우측에 “수강 후기 작성하기” 버튼을 선택

1회차 AIoT 트랙 신청일 : 2023-09-04 08:58

교육내용

교육 내용에 관한 질문입니다.

Q 1-1. 교육에 대해 전반적으로 만족하였습니까?

매우 아니다

아니다

보통이다

그렇다

매우 그렇다

Q 1-2. 교육내용의 수준은 적당했습니까?

매우 아니다

아니다

보통이다

그렇다

매우 그렇다

Q 1-3. 교육에 사용한 자료는 명확하고 이해하기 쉽게 표현되어 있습니까?

매우 아니다

아니다

보통이다

그렇다

매우 그렇다

Q 1-4. 강사는 교육내용과 관련하여 저무지신 민 경현을 강조하셨습니까?

- 회차별 해당 트랙에 대한 설문조사를 진행

제출

초기화

- 마지막 설문까지 진행 후, “제출”을 선택하여 수강 후기를 위한 설문조사를 완료
- 설문 작성을 다시 입력 하고 싶으신 경우 “초기화”를 선택하여 해당 설문을 새롭게 작성 가능

1회차 AIoT 트랙 신청일 : 2023-09-08 14:40

이수를 축하드립니다! 아래 이수증을 발급하실 수 있습니다.

이수증 발급

강의 목록으로 돌아가기

이수증 저장하기

제 2023-01-0000800003호

이 수 증

동남권 산업체 제직자 직무역량 강화 온라인 교육

1 트랙 - AIoT 분야

- 수강 후기 작성 및 제출이 완료되면 이수증 발급 안내가 진행되며 “이수증 발급”을 선택하여 해당 이수증 확인 및 저장이 가능

- 이수증 저장하기 : PDF 파일로 다운로드 가능

※ 필요에 따라 신청한 강의 메뉴를 선택하여 해당 페이지로 이동 시 이수증 확인이 가능함

이수증 확인하기

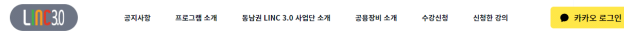
이수 완료

그 외 메뉴 안내

※ 해당 플랫폼의 화면 및 메뉴 구성은 보다 효율적이고 체계적인 서비스 제공을 위해 변경될 수 있습니다.



- 플랫폼 화면 상단 메뉴 및 로그인 버튼이 위치함



· 공지사항

- 새로운 소식, 안내 및 공지 사항을 확인 가능


사업단 소식

새로운 소식 및 공지사항을 전달합니다.



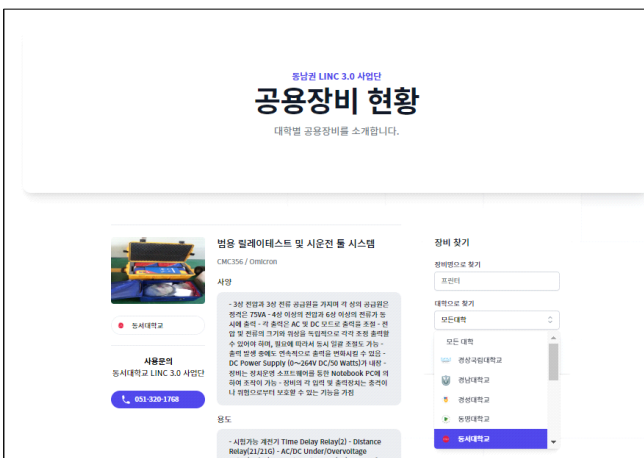
· 프로그램 소개

- 제공하는 교육 프로그램 및 참여 대학과 신기술 주제 등 안내



- 동남권 LINC 3.0 사업단 소개

- 교육 프로그램을 위해 함께 뜻을 모은 동남권 14개 LINC 3.0 사업단에 대한 안내



· 공용장비 소개

- 대학에서 보유하고 있는 공용장비에 대한 안내

- 공용장비 명 또는 보유 대학에 대한 정보로 손쉬운 검색 가능

※ 필요에 따라 신청한 강의 메뉴를 선택하여 해당 페이지로 이동 시 이
수증 확인이 가능함

이수증 확인하기

● 이수 완료