

배포 2024. 10. 30.(수) 08:30

보도시점

(인터넷) 2024. 10. 30.(수) 12:00

(지면) 2024. 10. 31.(목) 조간

2024년 10월 대학 정보 공시 분석 결과 발표

- 2024년 사립대학(법인) 수익용 기본재산 확보율은 일반 및 교육대학 96.8%, 전문대학 121.7%로 2023년 대비 각각 13.5%p, 19.7%p 증가
- 2023년 대학 강의 공개 강좌 수는 일반 및 교육대학 2,162개, 전문대학 120개로 2022년 대비 각각 312개(16.9%↑), 38개(46.3%↑) 증가

교육부(부총리 겸 교육부 장관 이주호)와 한국대학교육협의회(회장 박상규)는 10월 31일(목), '2024년 10월 대학 정보 공시 분석 결과'를 발표한다.

대학 정보 공시는 「교육관련기관의 정보공개에 관한 특례법」에 따라 실시하고 있으며, 현재 총 409개 대학이 공시 대상이다. 10월에는 사립대학(법인) 수익용 기본재산 등 총 3개 분야*, 15개 항목에 대해 공시하며, 대학별 세부적인 공시자료는 10월 31일(목) 9시부터 대학알리미 누리집(<https://www.academyinfo.go.kr>)에 공시된다.

* ①교원의 연구·학생에 대한 교육 및 산학협력 현황, ②도서관 및 연구에 대한 지원 현황
③그 밖에 교육여건 및 학교운영 상태 등에 관한 사항 등 (☞ [붙임3] 참고)

대학정보공시 개요

- . (공시대상) 총 409개 대학(223개 대학, 142개 전문대학, 44개 대학원대학)
- . (내용) 학교, 학생, 교원, 재정 등 14개 분야, 65개 항목, 103개 세부항목
- . (공시시기) 항목별 정기(4월, 6월, 8월, 10월) 및 수시 공시
- . (관리기관) 한국대학교육협의회 대학정보공시센터

정보 공시 내용에 대한 분석은 총 323개교(4년제 일반 및 교육대학 193개교, 전문대학 130개교)를 대상으로 5개 항목*에 대하여 실시하였으며, 사이버대학, 폴리텍 대학, 대학원대학 등 86개교는 분석 대상에서 제외했다.

* ①사립대학(법인) 수익용 기본재산 확보 및 법정 부담금 부담 현황, ②대학 강의 공개 현황, ③기숙사 수용률 및 기숙사비 납부제도 현황, ④학생 1인당 도서관 자료 구입비, ⑤폭력예방교육(성희롱·성매매·성폭력·가정폭력) 현황

※ 시행령 개정(2023.12.26.)에 따라, 기존 10월 공시항목이었던 ▲학생 규모별 강좌 수, ▲교원 강의 담당 현황은 올해부터 8월 공시항목으로 변경되었음

4년제 일반 및 교육대학 193개교의 10월 공시항목별 주요 분석 결과는 다음과 같다.

① 사립대학(법인) 수익용 기본재산 확보 및 법정부담금 부담 현황

(수익용 기본재산) 2024년 사립대학(법인) 수익용 기본재산 확보율*은 96.8%로 2023년(83.3%)보다 13.5%p 증가했다. 이는 대학법인의 수익용 기본재산 확보 부담을 완화하는 방향**으로 「대학설립·운영 규정」을 개정(2023.9.19.)한 것이 주요 원인으로 보인다.

* 수익용 기본재산 확보율 = (학교법인이 보유하고 있는 수익용 기본재산의 평가액의 합(보유액) ÷ 「대학설립·운영 규정」에 규정된 확보기준액) × 100

** 학교법인이 갖추어야 하는 수익용 기본재산 확보기준액이 '연간 학교회계 운영수익 총액'에서 '학생의 등록금 및 수강료 수입액' 기준으로 하향 조정됨

수도권대학은 105.4%로 전년(90.9%)보다 14.5%p, 비수도권대학은 83.3%로 전년(71.3%)보다 12.0%p 증가했다.

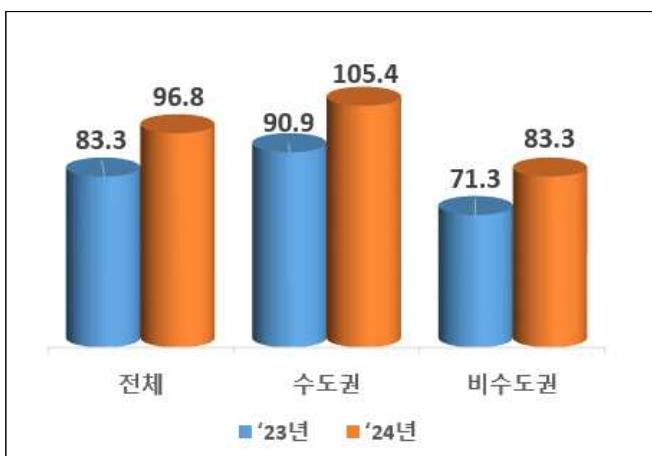
(법정부담금) 2023년 사립대학(법인) 법정부담금* 부담률**은 53.1%로 2022년(51.2%)보다 1.9%p 증가했다.

* 학교법인이 부담하는 사학연금(퇴직수당 포함) 또는 국민연금, 건강보험, 산재·고용보험 등

** 법정부담금 부담률 = (법정부담전입금(부담액) ÷ 교직원법정부담금(기준액)) × 100

수도권대학은 57.0%로 전년(55.7%)보다 1.3%p, 비수도권대학은 48.1%로 전년(45.7%)보다 2.4%p 증가했다.

2023년~2024년 수익용 기본재산 확보율(%)



2022년~2023년 법정부담금 부담률(%)



② 대학 강의 공개 현황

2023년 대학 강의 공개 강좌 수*는 2,162개로 2022년(1,850개)보다 16.9% 증가했다.

* 대학 강의 공개 강좌 수 = K-MOOC** + KOCW***공개 강좌 수

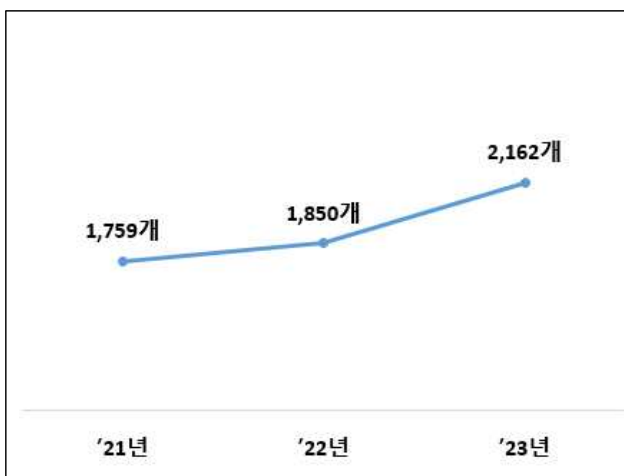
** K-MOOC(Korean-Massive Open Online Course) : 한국형 온라인 공개강좌

*** KOCW(Korea OpenCourseWare) : 고등교육 교수학습자료 공동활용체제

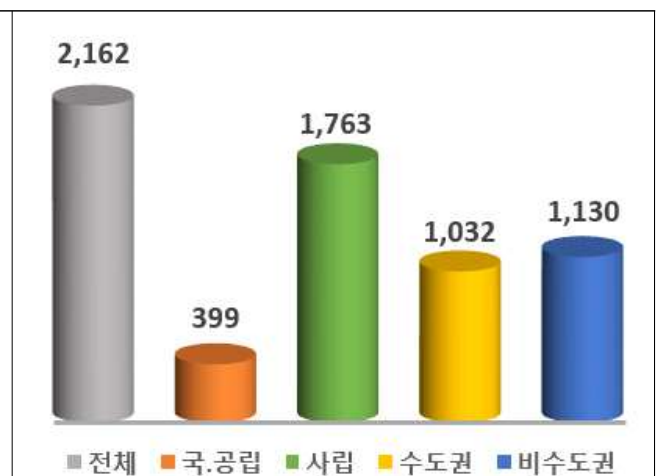
국공립대학은 399개로 전년(398개)보다 0.3%, 사립대학은 1,763개로 전년(1,452개)보다 21.4% 증가했다.

수도권대학은 1,032개로 전년(817개)보다 26.3%, 비수도권대학은 1,130개로 전년(1,033개)보다 9.4% 증가했다.

2021~2023년 강의 공개 강좌 수



2023년 강의 공개 강좌 수(개)



③ 기숙사 수용률 및 기숙사비 납부제도 현황

(기숙사 수용률) 2024년 기숙사 수용률*은 22.6%로 2023년(22.8%)보다 0.2%p 감소했다.

* 기숙사 수용률 = (수용 가능 인원 ÷ 재학생 수) × 100

(기숙사비 납부제도) 2024년 기숙사비 납부제도 현황*에서, 카드납부 가능 기숙사는 51개(20.2%), 현금분할납부 가능 기숙사는 78개(31.0%), 현금으로만 일시 납부해야 하는 기숙사는 151개(59.9%)이다.

* 252개 기숙사 대상 조사(직영, 민자, 한국사학진흥재단 운영 행복(공공)기숙사 및 글로벌 교류센터)

④ 학생 1인당 도서관 자료 구입비

2023년 학생 1인당 도서관 자료 구입비*는 143,505원으로 2022년(135,876원)보다 5.6% 증가했다.

* 학생 1인당 도서관 자료 구입비 = 도서관 자료 구입비 ÷ 재학생 수

국공립대학은 186,086원으로 전년(176,737원)보다 5.3%, 사립대학은 129,892원으로 전년(122,814원)보다 5.8% 증가했다.

수도권대학은 175,554원으로 전년(167,887원)보다 4.6%, 비수도권대학은 116,749원으로 전년(109,927원)보다 6.2% 증가했다.

2021~2023년 학생 1인당 도서관 자료 구입비 **2023년 학생 1인당 도서관 자료 구입비(원)**



⑤ 폭력예방교육(성희롱·성매매·성폭력·가정폭력) 현황

2023년 모든 유형의 폭력예방교육*을 교육의무 대상자에 실시**한 대학은 190개교(98.4%)로, 2022년(97.9%)보다 0.5%p 증가했다.

* 「양성평등기본법」 등 근거 법률에 따라 대학 기관장은 소속 교직원 및 학생을 대상으로 폭력예방교육을 실시하여야 함

** 대학에서 교육을 실시하여 교육 이수자가 1명 이상인 경우

대학 교직원의 교육 이수율은 81.2%로 전년(78.5%)보다 2.7%p, 대학(원) 재학생의 교육 이수율은 57.4%로 전년(54.8%)보다 2.6%p 증가했다.

전문대학 130개교의 2024년 10월 공시 항목별 주요 분석 결과는 다음과 같다.

① 사립대학(법인) 수익용 기본재산 확보 및 법정부담금 부담 현황

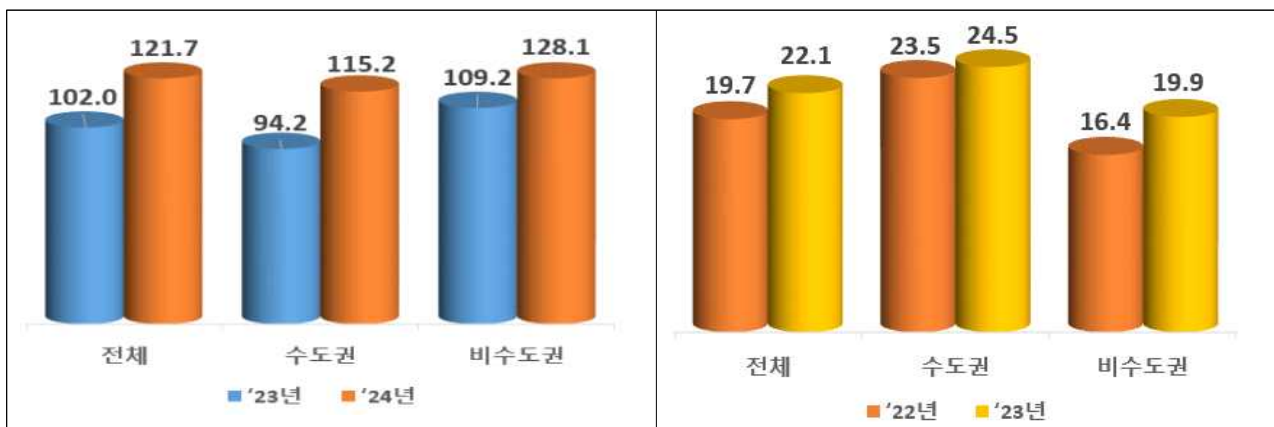
(수익용 기본재산) 2024년 사립대학(법인) 수익용 기본재산 확보율은 121.7%로 2023년(102.0%)보다 19.7%p 증가했다.

수도권대학은 115.2%로 전년(94.2%)보다 21.0%p, 비수도권대학은 128.1%로 전년(109.2%)보다 18.9%p 증가했다.

(법정부담금) 2023년 사립대학(법인) 법정부담금 부담률은 22.1%로 2022년(19.7%)보다 2.4%p 증가했다.

수도권대학은 24.5%로 전년(23.5%)보다 1.0%p, 비수도권대학은 19.9%로 전년(16.4%)보다 3.5%p 증가했다.

2023년~2024년 수익용 기본재산 확보율(%) 2022년~2023년 법정부담금 부담률(%)



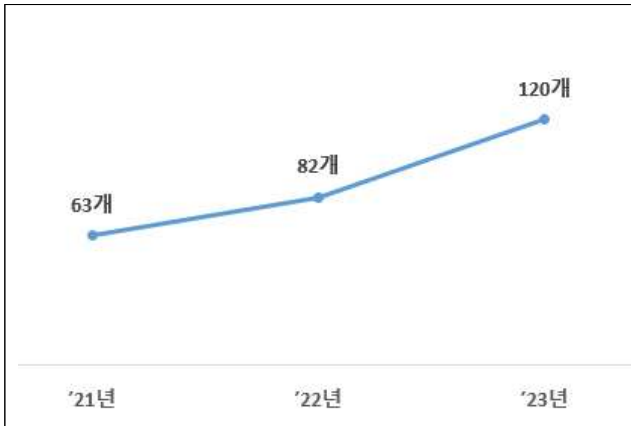
② 대학 강의 공개 현황

2023년 대학 강의 공개 강좌 수는 120개로 2022년(82개)보다 46.3% 증가했다.

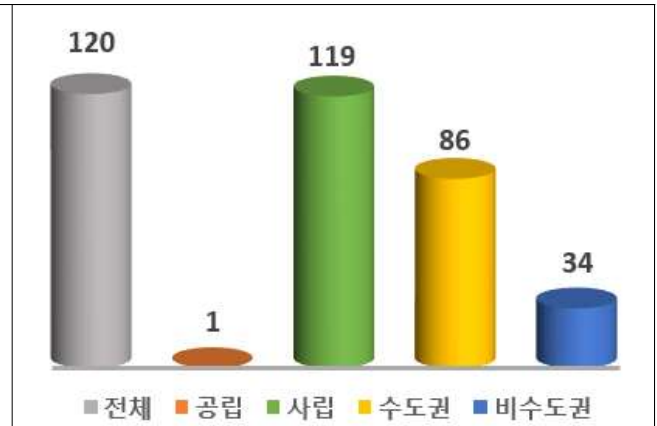
공립대학은 1개로 전년(1개)과 동일했고, 사립대학은 119개로 전년(81개)보다 46.9% 증가했다.

수도권대학은 86개로 전년(58개)보다 48.3%, 비수도권대학은 34개로 전년(24개)보다 41.7% 증가했다.

2021~2023년 강의 공개 강좌 수



2023년 강의 공개 강좌 수(개)



③ 기숙사 수용률 및 기숙사비 납부제도 현황

(기숙사 수용률) 2024년 기숙사 수용률은 16.0%로 2023년(16.5%)보다 0.5%p 감소했다.

공립대학은 55.4%로 전년(58.1%)보다 2.7%p, 사립대학은 15.4%로 전년(15.9%)보다 0.5%p 감소했다.

수도권대학은 8.2%로 전년(8.0%)보다 0.2%p 증가했고, 비수도권대학은 22.5%로 전년(23.6%)보다 1.1%p 감소했다.

(기숙사비 납부제도) 2024년 기숙사비 납부제도 현황*에서, 카드납부 가능 기숙사는 13개(10.7%), 현금분할납부 가능 기숙사는 19개(15.7%), 현금으로만 일시 납부해야 하는 기숙사는 94개(77.7%)이다.

* 121개 기숙사 대상 조사(직영, 민자, 한국사학진흥재단 운영 행복(공공)기숙사 및 글로벌 교류센터)

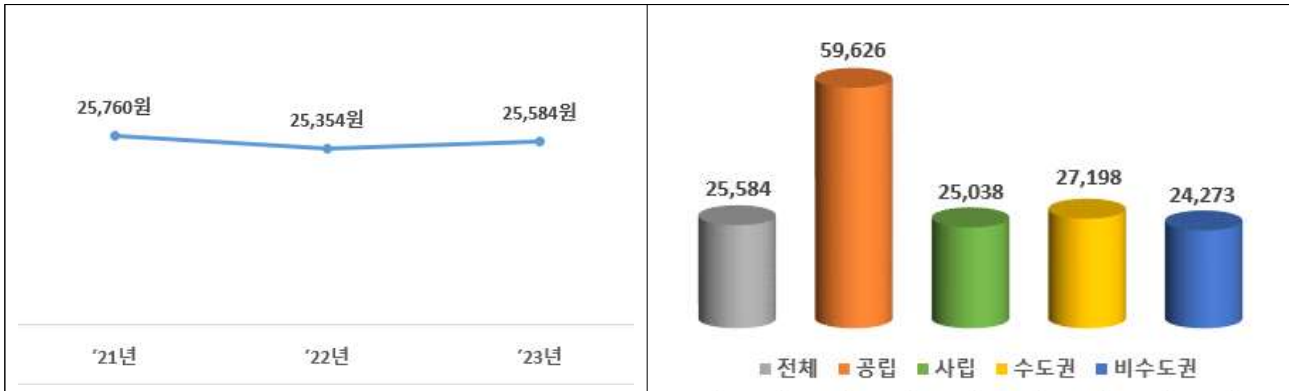
④ 학생 1인당 도서관 자료 구입비

2023년 학생 1인당 도서관 자료 구입비는 25,584원으로 2022년(25,354원)보다 0.9% 증가했다.

공립대학은 59,626원으로 전년(58,346원)보다 2.2%, 사립대학은 25,038원으로 전년(24,832원)보다 0.8% 증가했다.

수도권대학은 27,198원으로 전년(26,756원)보다 1.7%, 비수도권대학은 24,273원으로 전년(24,220원)보다 0.2% 증가했다.

2021~2023년 학생 1인당 도서관 자료 구입비 2023년 학생 1인당 도서관 자료 구입비(원)



⑤ 폭력예방교육(성희롱·성매매·성폭력·가정폭력) 현황

2023년 모든 유형의 폭력예방교육을 교육의무 대상자에 실시한 대학은 127개교(97.7%)로, 2022년(98.5%)보다 0.8%p 감소했다.

대학 교직원의 교육 이수율은 86.4%로 전년(86.2%)보다 0.2%p, 대학 재학생의 교육 이수율은 68.5%로 전년(65.3%)보다 3.2%p 증가했다.

- 【붙임】 1. 2024년 10월 대학 정보 공시 일반 및 교육대학 주요 내용
2. 2024년 10월 대학 정보 공시 전문대학 주요 내용
3. 2024년 대학 정보 공시 월별 공시 항목

담당 부서 <총괄>	디지털교육기획관 교육데이터담당관	책임자	과 장	권삼수 (044-203-6615)
		담당자	사무관	우준성 (044-203-6616)
<수익용 기본 재산(사립대학)>	지역인재정책관 대학경영혁신지원과	책임자	과 장	이진영 (044-203-6950)
		담당자	사무관	류승의 (044-203-6956)
<수익용 기본 재산(사립전문대학)>	평생직업교육정책관 고등직업교육정책과	책임자	과 장	김태경 (044-203-6415)
		담당자	사무관	조영석 (044-203-6427)
<K-MOOC>	평생직업교육정책관 평생직업교육기획과	책임자	과 장	최화식 (044-203-6363)
		담당자	사무관	민다애 (044-203-6378)
<기숙사>	교육자치협력안전국 교육시설과	책임자	과 장	배정익 (044-203-6299)
		담당자	사무관	변정을 (044-203-6318)
<도서관>	인재정책기획관 학술연구정책과	책임자	과 장	김영진 (044-203-6870)
		담당자	사무관	김수연 (044-203-6882)
<폭력예방교육>	정책기획관 양성평등정책담당관	책임자	과 장	정일선 (044-203-7112)
		담당자	사무관	이인숙 (044-203-7115)
담당 기관 <총괄>	한국대학교육협의회 대학정보공시센터	책임자	센터장	이선애 (02-6919-3890)
		담당자	전문원	박기일 (02-6919-3883)

1 사립대학(법인) 수익용 기본재산 및 법정부담금 부담 현황

사립대학(법인) 수익용 기본재산 확보 현황

◆자료기준일 : 보유액('24.4.1.), 확보 기준액('23년 회계연도) (단위: 억원, %, %p)

구분	2024년			2023년			증감 (A-B)
	보유액	확보 기준액 ¹	확보율(A)	보유액	확보 기준액 ²	확보율(B)	
전체 (154개교)	111,166	114,826	96.8	106,576	128,017	83.3	13.5
수도권 (65개교)	73,819	70,006	105.4	70,948	78,069	90.9	14.5
비수도권 (89개교)	37,347	44,820	83.3	35,629	49,948	71.3	12.0

* 주 1. 2024년 확보기준액 : 학교회계 운영예산서 중 연간 '학생의 등록금 및 수강료 수입'의 합계로 하되, 300억 이상
2. 2023년 (확보)기준액 : 학교회계 운영예산서 중 운영수입총계 - 전임금 및 기부금수입, 국고보조금으로 하되, 300억 이상
3. 분교(5개교), 동일법인 대학 이중계상 제외

사립대학(법인) 법정부담금 부담 현황

◆자료기준일 : '23 회계연도 (단위: 억원, %, %p)

구분	2023년			2022년			증감 (A-B)
	부담액	기준액	부담률 ¹ (A)	부담액	기준액	부담률(B)	
전체 (154개교)	3,538	6,670	53.1	3,371	6,583	51.2	1.9
수도권 (65개교)	2,123	3,726	57.0	2,006	3,599	55.7	1.3
비수도권 (89개교)	1,415	2,944	48.1	1,365	2,983	45.7	2.4

* 주 1. 법정부담금 부담률 : 법정부담금 부담액 / 법정부담금 기준액 × 100
2. 법정부담금 유형 : 사학연금(퇴직수당 포함), 건강보험, 국민연금, 고용·산재보험

2 대학 강의 공개 현황

◆자료기준일 : 2023학년도

(단위 : 개, %)

구분		2023년			2022년			강의 공개 강좌 수 증감률 [C=(A-B)/B×100]
		K-MOOC 공개 강좌수	KOCW 공개 강좌수 ¹	합계(A)	K-MOOC 공개 강좌수	KOCW 공개 강좌수	합계(B)	
전체(193개교)		1,546	616	2,162	1,193	657	1,850	16.9
설립	국.공립 (39개교)	311	88	399	270	128	398	0.3
	사립 (154개교)	1,235	528	1,763	923	529	1,452	21.4
소재지	수도권 (73개교)	836	196	1,032	624	193	817	26.3
	비수도권 (120개교)	710	420	1,130	569	464	1,033	9.4
대학 유형	일반대학 (183개교)	1,546	615	2,161	1,193	649	1,842	17.3
	교육대학 (10개교)	0	1	1	0	8	8	△87.5

* 주 1. KOCW 공개 강좌수 = 강의 동영상 공개 강좌수 + 강의자료 공개 강좌수

3 기숙사 현황

기숙사 수용 현황

◆자료기준일 : '24.4.1.

(단위: 명, %, %p)

구분		2024년			2023년			증감 (A-B)
		수용가능 인원	재학생수 ¹	수용(가능)률 ² (A)	수용가능 인원	재학생수	수용(가능)률 (B)	
전체(193개교)		346,867	1,534,169	22.6	350,234	1,534,660	22.8	△0.2
설립	국.공립 (39개교)	101,659	372,599	27.3	100,584	370,097	27.2	0.1
	사립 (154개교)	245,208	1,161,570	21.1	249,650	1,164,563	21.4	△0.3
소재지	수도권 (73개교)	123,261	683,704	18.0	123,695	679,728	18.2	△0.2
	비수도권 (120개교)	223,606	850,465	26.3	226,539	854,932	26.5	△0.2
대학 유형	일반대학 (183개교)	340,734	1,519,594	22.4	344,457	1,520,244	22.7	△0.3
	교육대학 (10개교)	6,133	14,575	42.1	5,777	14,416	40.1	2.0

* 주 1. 학부(주간+야간) 및 대학원(주간) 재학생 수(4.1 기준)

2. 기숙사 수용률 : 수용 가능 인원 / 재학생수 × 100

기숙사비 납부제도 현황

◆자료기준일 : '24.4.1

(단위 : 개, %)

구분		2024												2023		
		기숙사 수				카드납부 실시				현금분할납부 실시				기숙사 수	카드납부 실시	현금분할납부 실시
		직영	민자	행복가속사	계	직영	민자	행복가속사	계	직영	민자	행복가속사	계	계	계	계
전체(193개교)		184	45	23	252	30	20	1	51	47	24	7	78	251	49	76
						16.3	44.4	4.3	20.2	25.5	53.3	30.4	31.0		19.5	30.3
설립	국.공립 (39개교)	38	31	1	70	20	17	1	38	18	17	1	36	71	37	36
	사립 (154개교)	146	14	22	182	52.6	54.8	100.0	54.3	47.4	54.8	100.0	51.4		52.1	50.7
소재지	수도권 (73개교)	70	16	10	96	10	3	0	13	29	7	6	42	180	12	40
	비수도권 (120개교)	114	29	13	156	6.8	21.4	0.0	7.1	19.9	50.0	27.3	23.1		6.7	22.2
대학 유형	일반대학 (183개교)	174	38	23	235	8	3	0	11	19	8	3	30	96	12	28
	교육대학 (10개교)	10	7	0	17	11.4	18.8	0.0	11.5	27.1	50.0	30.0	31.3		12.5	29.2
						22	17	1	40	28	16	4	48	155	37	48
						19.3	58.6	7.7	25.6	24.6	55.2	30.8	30.8		23.9	31.0
						27	19	1	47	44	21	7	72	234	46	70
						15.5	50.0	4.3	20.0	25.3	55.3	30.4	30.6		19.7	29.9
						3	1	0	4	3	3	0	6	17	3	6
						30.0	14.3	0.0	23.5	30.0	42.9	0.0	35.3		17.6	35.3

4 학생 1인당 도서관 자료 구입비

◆자료기준일 : (재학생수) 2023.4.1., (자료구입비) '23년 회계연도 결산

(단위 : 명, 원, %)

구분		2023년			2022년			학생 1인당 자료구입비 증감률 [G=(C-F)/F ×100]
		재학생수(A)	자료구입비 (B)	학생 1인당 자료구입비 (C=B/A)	재학생수(D)	자료구입비 (E)	학생 1인당 자료구입비 (F=E/D)	
전체(193개교)		1,655,471	237,567,798,005	143,505	1,645,854	223,632,262,321	135,876	5.6
설립	국.공립 (39개교)	401,018	74,623,834,594	186,086	398,693	70,463,738,821	176,737	5.3
	사립 (154개교)	1,254,453	162,943,963,411	129,892	1,247,161	153,168,523,500	122,814	5.8
소재지	수도권 (73개교)	753,215	132,230,172,744	175,554	736,850	123,707,748,251	167,887	4.6
	비수도권 (120개교)	902,256	105,337,625,261	116,749	909,004	99,924,514,070	109,927	6.2
대학 유형	일반대학 (183개교)	1,634,966	235,244,659,282	143,884	1,624,471	221,400,615,265	136,291	5.6
	교육대학 (10개교)	20,505	2,323,138,723	113,296	21,383	2,231,647,056	104,365	8.6

5 폭력예방교육 현황

기관장 교육 이수 현황

◆자료기준일 : 교육대상(2023.4.1.), 참여인원(2023.1.1.~12.31.) (단위 : 개교)

구분		설립구분		소재지		기관장 이수
		국·공립 (39개교)	사립 (154개교)	수도권 (73개교)	비수도권 (120개교)	계 (193개교)
교육 유형별	성희롱	38	153	73	118	191
	성매매	38	152	72	118	190
	성폭력	38	154	73	119	192
	가정폭력	38	152	72	118	190

폭력예방교육 이수율

◆자료기준일 : 교육대상(2023.4.1.), 참여인원(2023.1.1.~12.31.) (단위 : %)

구분		국·공립(39개교)				사립(154개교)				계(193개교)			
					재학생 ¹				재학생				재학생
		교원	직원	교직원		교원	직원	교직원		교원	직원	교직원	
전체(193개교)		79.1	86.8	81.9	48.1	78.5	87.2	80.9	60.4	78.6	87.1	81.2	57.4
교육 유형 별	성희롱	79.2	87.2	82.1	-	78.6	87.7	81.1	-	78.8	87.5	81.4	-
	성매매	79.0	86.6	81.7	-	78.3	87.0	80.7	-	78.4	86.8	81.0	-
	성폭력	79.6	86.3	82.0	49.0	78.7	87.5	81.1	61.5	78.9	87.1	81.4	58.5
	가정폭력	78.6	87.2	81.7	47.2	78.3	86.7	80.6	59.4	78.4	86.8	80.9	56.4

* 주 1. 대학생은 성폭력 및 가정폭력 예방교육의 필수 교육대상이나, 성희롱 및 성매매 예방교육은 대상이 아님

1 사립대학(법인) 수익용 기본재산 및 법정부담금 부담 현황

사립대학(법인) 수익용 기본재산 확보 현황

◆자료기준일 : 보유액('24.4.1.), 확보 기준액('23년 회계연도)

(단위: 억원, %, %p)

구분	2024년			2023년			증감 (A-B)
	보유액	확보 기준액 ¹	확보율(A)	보유액	확보 기준액 ²	확보율(B)	
전체 (123개교)	24,316	19,981	121.7	22,696	22,256	102.0	19.7
수도권 (42개교)	11,430	9,919	115.2	10,156	10,777	94.2	21.0
비수도권 (81개교)	12,886	10,062	128.1	12,540	11,479	109.2	18.9

* 주 1. 2024년 확보기준액 : 학교회계 운영계산서 중 연간 '학생의 등록금 및 수강료 수입'의 합계로 하되, 200억 이상

2. 2023년 (확보)기준액 : 학교회계 운영계산서 중 운영수입총계 - 전임금 및 기부금수입, 국고보조금으로 하되, 200억 이상

3. 동일 법인 대학 이중계상 제외

사립대학(법인) 법정부담금 부담 현황

◆자료기준일 : '23 회계연도

(단위: 억원, %, %p)

구분	2023년			2022년			증감 (A-B)
	부담액	기준액	부담률 ¹ (A)	부담액	기준액	부담률(B)	
전체 (123개교)	285	1,292	22.1	255	1,296	19.7	2.4
수도권 (42개교)	148	604	24.5	142	603	23.5	1.0
비수도권 (81개교)	137	688	19.9	113	693	16.4	3.5

* 주 1. 법정부담금 부담률 : 법정부담금 부담액 / 법정부담금 기준액 × 100

2. 법정부담금 유형 : 사학연금(퇴직수당 포함), 건강보험, 국민연금, 고용·산재보험

2 대학 강의 공개 현황

◆자료기준일 : 2023학년도

(단위 : 개, %)

구분		2023년			2022년			강의 공개 강좌 수 증감률 [C=(A-B)/B×100]
		K-MOOC 공개 강좌수	KOCW 공개 강좌수 ¹	합계(A)	K-MOOC 공개 강좌수	KOCW 공개 강좌수	합계(B)	
전체(130개교)		88	32	120	65	17	82	46.3
설립	공립 (7개교)	1	0	1	1	0	1	0.0
	사립 (123개교)	87	32	119	64	17	81	46.9
소재지	수도권 (42개교)	60	26	86	47	11	58	48.3
	비수도권 (88개교)	28	6	34	18	6	24	41.7

* 주 1. KOCW 공개 강좌수 = 강의 동영상 공개 강좌수 + 강의자료 공개 강좌수

3 기숙사 현황

기숙사 수용 현황

◆자료기준일 : '24.4.1.

(단위: 명, %, %p)

구분		2024년			2023년			증감 (A-B)
		수용가능 인원	재학생수	수용(가능)률 ¹ (A)	수용가능 인원	재학생수	수용(가능)률 (B)	
전체(130개교)		57,833	360,378	16.0	60,261	364,281	16.5	△0.5
설립	공립 (7개교)	3,070	5,537	55.4	3,369	5,796	58.1	△2.7
	사립 (123개교)	54,763	354,841	15.4	56,892	358,485	15.9	△0.5
소재지	수도권 (42개교)	13,214	162,012	8.2	13,103	164,172	8.0	0.2
	비수도권 (88개교)	44,619	198,366	22.5	47,158	200,109	23.6	△1.1

* 주 1. 기숙사 수용률 : 수용 가능 인원 / 재학생수 × 100

기숙사비 납부제도 현황

◆자료기준일 : '24.4.1

(단위 : 개, %)

구분		2024												2023		
		기숙사 수				카드납부 실시				현금분할납부 실시				기숙사 수	카드납부 실시	현금분할납부 실시
		직영	민자	행복기숙사	계	직영	민자	행복기숙사	계	직영	민자	행복기숙사	계	계	계	계
전체(130개교)		109	2	10	121	11 10.1	1 50.0	1 10.0	13 10.7	17 15.6	1 50.0	1 10.0	19 15.7	122	13 10.7	17 13.9
설립	공립 (7개교)	7	0	0	7	1 14.3	0 0.0	0 0.0	1 14.3	3 42.9	0 0.0	0 0.0	3 42.9	7	1 14.3	2 28.6
	사립 (123개교)	102	2	10	114	10 9.8	1 50.0	1 10.0	12 10.5	14 13.7	1 50.0	1 10.0	16 14.0	115	12 10.4	15 13.0
소재지	수도권 (42개교)	27	2	0	29	3 11.1	1 50.0	0 0.0	4 13.8	6 22.2	1 50.0	0 0.0	7 24.1	29	4 13.8	6 20.7
	비수도권 (88개교)	82	0	10	92	8 9.8	0 0.0	1 10.0	9 9.8	11 13.4	0 0.0	1 10.0	12 13.0	93	9 9.7	11 11.8

4 학생 1인당 도서관 자료 구입비

◆자료기준일 : '23년 회계연도 결산

(단위 : 명, 원, %)

구분		2023년			2022년			학생 1인당 자료구입비 증감률 [G=(C-F)/F)×100]
		재학생수(A)	자료구입비 (B)	학생 1인당 자료구입비 (C=B/A)	재학생수(D)	자료구입비 (E)	학생 1인당 자료구입비 (F=E/D)	
전체(130개교)		369,025	9,440,990,590	25,584	383,314	9,718,638,064	25,354	0.9
설립	공립 (7개교)	5,825	347,319,970	59,626	5,972	348,441,790	58,346	2.2
	사립 (123개교)	363,200	9,093,670,620	25,038	377,342	9,370,196,274	24,832	0.8
소재지	수도권 (42개교)	165,339	4,496,856,901	27,198	171,433	4,586,903,054	26,756	1.7
	비수도권 (88개교)	203,686	4,944,133,689	24,273	211,881	5,131,735,010	24,220	0.2

5 폭력예방교육 현황

기관장 교육 이수 현황

◆자료기준일 : 교육대상(2023.4.1.), 참여인원(2023.1.1.~12.31.) (단위 : 개교)

구분		설립구분		소재지		기관장 이수
		공립 (7개교)	사립 (123개교)	수도권 (42개교)	비수도권 (88개교)	계 (130개교)
교육 유형별	성희롱	7	121	41	87	128
	성매매	7	121	41	87	128
	성폭력	7	121	41	87	128
	가정폭력	7	121	41	87	128

폭력예방교육 이수율

◆자료기준일 : 교육대상(2023.4.1.), 참여인원(2023.1.1.~12.31.) (단위 : %)

구분		공립(7개교)				사립(123개교)				계(130개교)			
				교직원	재학생 ¹			교직원	재학생			교직원	재학생
		교원	직원			교원	직원			교원	직원		
전체(130개교)		81.1	90.4	85.4	61.3	85.2	89.3	86.4	68.6	85.1	89.4	86.4	68.5
교육 유형 별	성희롱	82.2	91.0	86.3	-	85.5	89.6	86.8	-	85.5	89.7	86.8	-
	성매매	82.2	91.0	86.3	-	85.0	89.2	86.3	-	85.0	89.2	86.3	-
	성폭력	79.9	89.7	84.5	65.3	85.3	89.3	86.5	68.9	85.2	89.3	86.4	68.9
	가정폭력	79.9	89.7	84.5	57.4	84.9	89.2	86.2	68.2	84.8	89.2	86.1	68.1

* 주 1. 대학생은 성폭력 및 가정폭력 예방교육의 필수 교육대상이나, 성희롱 및 성매매 예방교육은 대상이 아님

【수시 공시】 6개 분야, 8개 항목, 10개 세부항목	
1-가. 학교규칙 및 그 밖에 학교운영에 관한 각종 규정(PDF)	직접입력
3-가-1. 신입생 모집요강(PDF)	대교협,전대협,직접입력
3-가-2. 편입생 모집요강(PDF)	직접입력
9-가-2. 등록금심의위원회 회의록(PDF)	직접입력
10-가. 위반내용 및 조치 결과	직접입력
11-가-1. 학교 발전계획 및 특성화계획(PDF)	직접입력
14-가. 정관(PDF)	직접입력
14-나. 법인의 임원 현황	직접입력
14-자-1. 대학 자체평가 결과(PDF)	직접입력
14-자-2. 대학별 평가 인증 현황	직접입력

【별도 공시】 1개 분야, 2개 항목, 2개 세부항목	
5-나. 졸업생의 진학 현황	KEDI 취업통계
5-다. 졸업생의 취업 현황	KEDI 취업통계

【4월 공시】 3개 분야, 3개 항목, 4개 세부항목	
8-차-1. 등록금 현황	한국장학재단
8-차-2. 등록금 납부제도 현황	한국장학재단
9-가. 등록금 산정 근거(PDF)	한국장학재단
12-마. 대학의 사회봉사 역량	직접입력

【6월 공시】 4개 분야, 20개 항목, 26개 세부항목	
3-나. 전임(專任) 입학사정관 현황	대교협
3-다. 학교생활기록부의 기록과 자기소개서 등 교과성적 외의 자료를 활용하는 입학전형에서 서류평가를 담당한 평가자 1명당 서류평가 건수	대교협
4-가. 입학전형 유형별 선발 결과	대교협,전대협
4-나. 기회균형 선발 결과	대교협,전대협
4-자. 신입생의 출신 고등학교 유형별 현황	대교협
8-가-1. 국공립대 대학회계 예산	직접입력
8-다-1. 국공립대 발전기금회계 예산	한국장학재단
8-라. 예결산(예산·재무제표) 현황	한국사학진흥재단
8-마-1. 법인회계 자금예산서(예산)	한국사학진흥재단
8-마-5. 법인회계 적립금 운용계획서(PDF)	한국사학진흥재단
8-바-1. 교비회계 자금예산서(예산)	한국사학진흥재단
8-바-5. 교비회계 적립금 운용계획서(PDF)	한국사학진흥재단
8-자-1. 산학협력단회계 현금예산서(예산)	한국사학진흥재단
12-바. 대학의 원격강좌 현황	한국교육학술정보원
12-사. 산학협력 진화형 교환 인사 운영 현황(PDF)	한국연구재단
12-아. 산업계 경력 전입교원 현황	한국연구재단
12-차. 공동활용 연구장비 운영현황	한국연구재단
12-가-1. 현장실습 운영 현황	한국연구재단
12-가-2. 캡스톤 디자인 운영 현황	한국연구재단
12-가-3. 학교기업 운영 현황	한국연구재단
12-카-4. 사회맞춤형 교육과정	한국연구재단
12-타. 기술이전 수입료 및 계약 실적	한국연구재단
12-파. 특허 출원 및 등록 실적	한국연구재단
12-하-1. 교원 학생의 창업 및 창업 지원 현황	한국연구재단
12-하-2. 창업교육 지원 현황	한국연구재단
12-거. 기술지주회사 운영 현황	한국연구재단

【14개 분야, 65개 항목, 103개 세부항목】

※ 연 2회 공시 항목(8-라, 8-차-1, 8-차-2, 9-가)

※ 2개 항목관리기관에서 연계하는 항목(3-가, 4-가, 4-나, 12-나-3)

항목관리기관 및 유관기관	세부항목 수
직접입력	17개
한국교육개발원(KEDI)	고등 21개, 취업 2개
한국교육시설안전원	2개
한국교육학술정보원	3개
한국사학진흥재단	25개
학교안전공제중앙회	1개
한국연구재단	15개
한국장학재단	7개
한국대학(전문대학)교육협의회	대교협 8개, 전대협 3개
국가평생교육진흥원	1개
교육부	1개
여성가족부	1개

【8월 공시】 10개 분야, 33개 항목, 50개 세부항목	
2-가-1. 전공과목 성적 분포	KEDI 고등통계
2-가-2. 교양과목 성적 분포	KEDI 고등통계
2-가-3. 교직과목 성적 분포	KEDI 고등통계
2-가-4. 졸업생의 졸업성적 분포	KEDI 고등통계
4-다. 신입생 충원 현황	KEDI 고등통계
4-라-1. 재학생 충원율	KEDI 고등통계
4-라-2. 편입학 선발 결과	직접입력
4-마. 재적 학생 현황	KEDI 고등통계
4-바-1. 외국 학생 현황	KEDI 고등통계
4-바-2. 외국 학생 중도탈락 현황	KEDI 고등통계
4-사. 중도탈락 학생 현황	KEDI 고등통계
4-아. 학사학위 전공심화과정 학생 현황	KEDI 고등통계
5-가. 졸업생 현황	KEDI 고등통계
6-가-1. 전체 교원 대비 전임교원 현황	KEDI 고등통계
6-가-2. 전체 신규 전임교원 현황	KEDI 고등통계
6-나. 전임교원 1인당 학생 수 및 전임교원 확보율	KEDI 고등통계
6-다-1. 국가별 외국인 전임교원 현황	KEDI 고등통계
6-다-2. 전공계열별 외국인 전임교원 현황	KEDI 고등통계
7-가. 전임교원의 연구 실적	한국연구재단
8-가-2. 국공립대 대학회계 결산	직접입력
8-다-2. 국공립대 발전기금회계 결산	한국장학재단
8-라. 예결산(예산·재무제표) 현황	한국사학진흥재단
8-마-2. 법인회계 자금예산서(결산)	한국사학진흥재단
8-마-3. 법인회계 운영(손익)계산서	한국사학진흥재단
8-마-4. 법인회계 재무상태표	한국사학진흥재단
8-바-2. 교비회계 자금예산서(결산)	한국사학진흥재단
8-바-3. 교비회계 운영(손익)계산서	한국사학진흥재단
8-바-4. 교비회계 재무상태표	한국사학진흥재단
8-사. 적립금 현황	한국사학진흥재단
8-아. 기부금 현황	한국사학진흥재단
8-자-2. 산학협력단회계 현금흐름표	한국사학진흥재단
8-자-3. 산학협력단회계 운영예산서	한국사학진흥재단
8-자-4. 산학협력단회계 재무상태표	한국사학진흥재단
8-차-1. 등록금 현황	한국장학재단
8-차-2. 등록금 납부제도 현황	한국장학재단
8-카-1. 입학 전형료 수입·지출 현황	대교협
8-카-2. 입학 전형료 산정근거(PDF)	대교협
8-타. 대학의 장, 이사장 및 상근(常勤) 이사의 업무추진비 사용 현황	직접입력
9-가. 등록금 산정 근거(PDF)	한국장학재단
9-나. 학생 1인당 교육비 산정 근거	직접(국공립)·사학(사립)
12-가. 연구비 수혜 실적	한국연구재단
12-나-1. 학생 규모별 강좌수	KEDI 고등통계
12-나-2. 교원 강의 담당 비율	KEDI 고등통계
12-다-1. 장학금 수혜 현황	한국장학재단
12-다-2. 학자금 대출 현황	한국장학재단
12-라-2. 외국대학과 학점 교류 현황	KEDI 고등통계
13-나. 대학 부설 연구소 현황	한국연구재단
14-사. 직원 현황	KEDI 고등통계
14-차. 강사 강의료	직접입력
14-카. 장애학생 지원체제 구축 및 운영 현황	직접입력

【10월 공시】 3개 분야, 9개 항목, 15개 세부항목	
12-나-3. 대학 강의 공개 현황	국가평생교육진흥원, 한국교육학술정보원
13-가. 장서 보유 및 도서관 예산 현황	한국교육학술정보원
14-다. 교지(校地) 확보 현황	한국사학진흥재단
14-라. 교사(校舍)시설 확보 현황	한국사학진흥재단
14-마-1. 기숙사 수용 현황	한국사학진흥재단
14-마-2. 기숙사 운영 결과	한국사학진흥재단
14-마-3. 기숙사비 납부제도 현황	한국사학진흥재단
14-바-1. 수익용 기본재산 확보 현황	한국사학진흥재단
14-바-2. 법정부담금 부담 현황	한국사학진흥재단
14-타. 성폭력 성희롱·성매매 및 가정폭력 예방교육 실시 현황	여성가족부
14-파. 성폭력·성희롱 상담기구 운영 현황	교육부
14-하-1. 실험·실습실 안전관리 현황	한국교육시설안전원
14-하-2. 시설 안전관리 현황	한국교육시설안전원
14-하-3. 정보보안 및 개인정보보호 수준 진단	한국교육학술정보원
14-하-4. 안전관리 계획 및 안전사고 보험(공제) 현황	학교안전공제중앙회